

När kommer pengarna?

Så påverkar studieplanen utbetalningarna av studiemedel

9 april 2019

Linda Tornéus och Maria Grahn Sillén

Agenda

- Hjälp med ansökan
- Studieplan och utbetalning
- När kommer pengarna?
- Vikten av korrekt rapportering
- Studieplanering - tips



Hjälp med ansökan

Vad kan vi hjälpa till med i ansökningsprocessen?

- Telefon, e-post och Facebook
- Information – till exempel vilka bidrag och lån som går att söka
- Vägledning – hur ansökan praktiskt fylls i steg för steg
- För att vi ska kunna hjälpa till behöver studenten själv ha koll på
 - Ort och skola
 - Studieplan (start- och slutdatum för studieperioden samt eventuella uppehåll)
 - Antal poäng
 - Utbildningsbakgrund

Studieplan och utbetalning

Studiemedel får betalas ut endast om det är styrkt att den studerande bedriver de studier för vilka studiemedel har beviljats.

- *3 kap. 30 § studiestödslagen (1999:1395)*

Rättsliga utgångspunkter

Studiemedel får lämnas för varje vecka då den studerande bedriver studier på minst halvtid. Studierna måste dock pågå under en sammanhängande tid om minst tre veckor.

3 kap. 5 § studiestödslagen (1999:1395)


- Registrerad på kurser som motsvarar minst studier på halvtid (deltid 50%) under minst 3 veckor

Rättsliga utgångspunkter

När en studerande som har ansökt om eller beviljats studiemedel har påbörjat studierna på ett utbildningsprogram eller en kurs ska läroanstalten bekräfta att han eller hon har **registrerats** på utbildningen eller kursen.

19 kap. 4 § CSNs föreskrifter (CSNFS 2001:1)

Studiekontrollen inför första utbetalningen



100 p / 5 v

100 p / 5 v

100 p / 5 v


100 p / 5 v



400 poäng / 20 veckor



Studiekontrollen inför första utbetalningen



100 p / 5 v

100 p / 5 v

100 p / 5 v

100 p / 5 v



Studie-
försäkrän



csn

400 poäng / 20 veckor

Din ansökan om studiemedel

Skolan har meddelat att du är registrerad, det vill säga att du har påbörjat studier, på 100 poäng på gymnasienivå från den 21 januari 2019 till och med den 22 februari 2019.

Det stämmer inte överens med den period som CSN har beslutat att ge dig studiemedel för. Därför kommer vi inte att betala ut ditt studiemedel nu. Det gör vi först när skolans uppgifter stämmer överens med ditt beslut.

När ska du kontakta skolan?

Om skolans uppgifter om påbörjade kurser inte stämmer, ska du kontakta dem. De skickar i så fall nya uppgifter till oss.

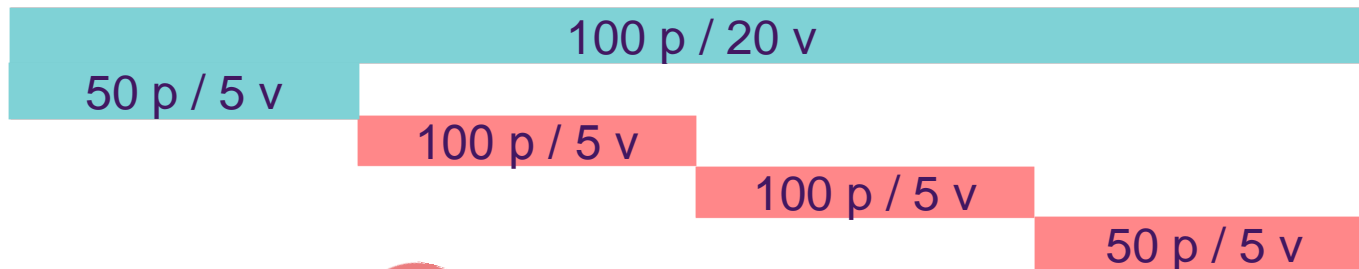

När ska du kontakta CSN?

Du ska kontakta CSN om uppgifterna ovan inte stämmer. Om du är antagen till kurser som du inte har påbörjat, eller har planerat att läsa kurser som du ännu inte blivit antagen till, ska du också meddela det till oss. För de kurser som du ännu inte är antagen till krävs en studieplan eller liknande från skolan.

Vad händer om CSN inte får nya uppgifter?

Om vi inte får nya uppgifter, kommer vi att ändra ditt beslut om studiemedel. Vi ändrar då utifrån de uppgifter som skolan har meddelat oss. Det kan betyda att du får mindre i studiemedel eller att du får betala tillbaka en del av studiemedlen.

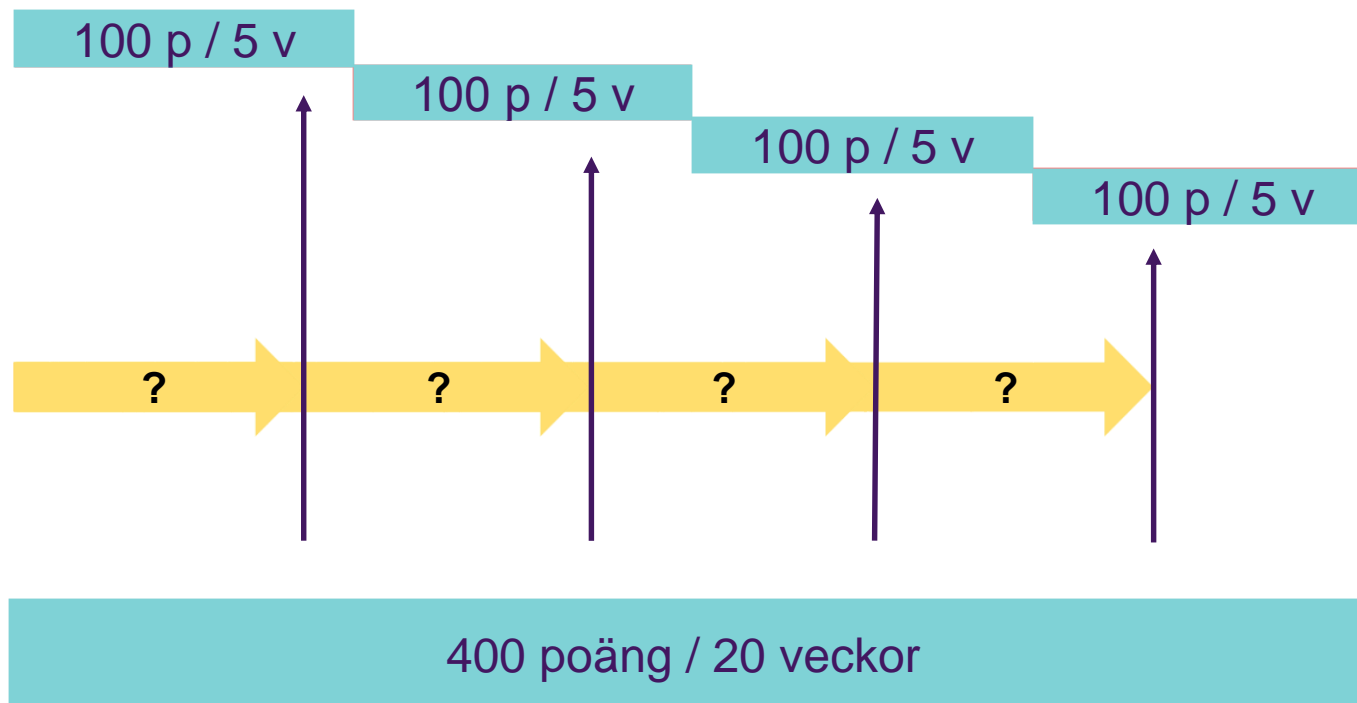

Studiekontrollen inför första utbetalningen



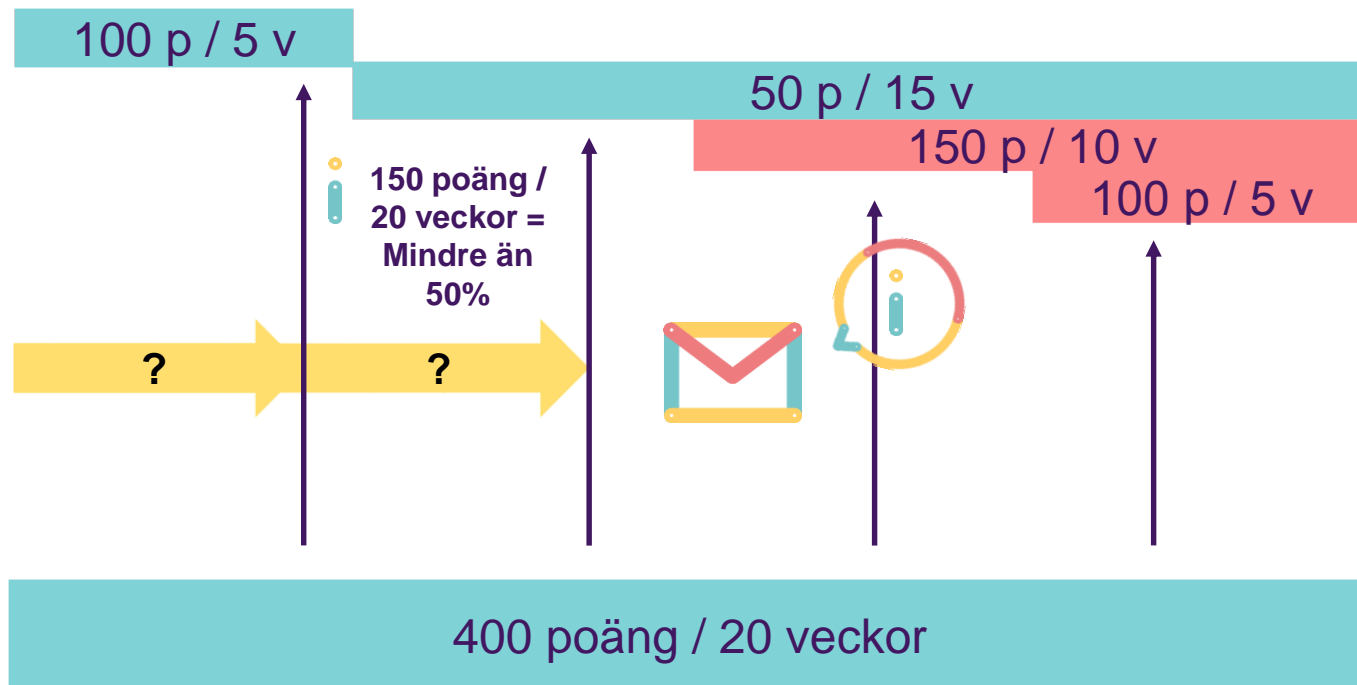

150 poäng / 20 veckor =
Mindre än 50%



Kontroller under studietiden



Kontroller under studietiden



När kommer pengarna?

Information om utbetalning

Utbetalningsplan

Utbetalningsdatum	Summa	Bidrag	Lån	Avser veckorna
Idagast en vecka efter kursstart ¹	10 444 kr	3 164 kr	7 280 kr ²	36 – 39
2018-09-25	10 444 kr	3 164 kr	7 280 kr	40 – 43
2018-10-25	10 444 kr	3 164 kr	7 280 kr	44 – 47
2018-11-23	10 444 kr	3 164 kr	7 280 kr	48 – 51
2018-12-21	10 444 kr	3 164 kr	7 280 kr	52 – 03

Utbetalningsdatum	Summa	Bidrag	Lån	Avser veckorna
Idagast en vecka efter kursstart ¹	13 055 kr	3 955 kr	9 100 kr ²	05 – 09
2019-02-25	10 444 kr	3 164 kr	7 280 kr	10 – 13
2019-03-25	10 444 kr	3 164 kr	7 280 kr	14 – 17
2019-04-25	10 444 kr	3 164 kr	7 280 kr	18 – 21
2019-05-24	7 833 kr	2 373 kr	5 460 kr	22 – 24

¹ Information till beslut om studiemedel kan du läsa vad du måste göra för att få dina pengar utbetalda. Observera att med kursstart menar vi den första vecka som du får studiemedel under perioden.

² En uppläggningsavgift på 150 kr tas ut per halvår för studielån. Beloppet duas från den första utbetalningen.

"¹ I information till beslut om studiemedel kan du läsa vad du måste göra för att få dina pengar utbetalda. Observera att med kursstart menar vi den första vecka som du får studiemedel under perioden."

Information till beslut om studiemedel

Nu har du fått beslutet om studiemedel. För att du ska få din första utbetalning är det några saker du behöver göra. Här kan du läsa om det samt om annat du behöver tänka på som rör dina studiemedel under studietiden. Du kan också läsa om hur det fungerar när du ska betala tillbaka ditt lån. På www.csn.se finns mer information.

Det här behöver du göra för att få dina pengar

- **Läs igenom beslutet** för att se att allt stämmer.
- **Lämna en studieförsäkran** till CSN för att intyga att du studerar enligt uppgifterna i beslutet. Det gör du i samband med studieperiodens start.
- **Meddela Swedbank** på vilken bank och vilket konto pengarna ska sättas in. Om du har haft studiestöd från CSN under det senaste året, behöver du inte göra detta.
- **Registrera dig** på din kurs.

Innan vi kan betala ut pengarna ska även skolan skicka uppgifter till CSN för att intyga att du har börjat studera.

Lämna studieförsäkran

Du behöver lämna en studieförsäkran till CSN för att intyga att du studerar enligt uppgifterna i beslutet. Det gör du i samband med studieperiodens start. Du kan enkelt lämna din studieförsäkran i Mina sidor på www.csn.se eller i vår app.

Om du har fått CSN:s blankett "Studieförsäkran/skolans intygande" tillsammans med beslutet, måste du använda den. Både du och din skola ska skriva under blanketten innan du skickar in den.

Om du är sjuk vid studieperiodens början måste du skicka in "Studieförsäkran under sjukdom" (CSN:s blankett 2428). Den hittar du på www.csn.se/blanketter.

Anmäl konto till Swedbank

Det är Swedbank som sköter CSN:s utbetalningar. Du måste därför anmäla till dem på vilken bank och vilket konto pengarna ska sättas in. Det gör du enklast på www.swedbank.se/kontoregister.

När kommer pengarna?

Tillsammans med beslutet har du fått en belopp- och utbetalningsplan. Där ser du när pengarna kommer och hur mycket du får. Du kan även se det i Mina sidor på www.csn.se eller i appen.

Vikten av korrekt rapportering

När ska du rapportera?

Rapportera så fort som möjligt!

- Antagning - när den studerande blivit antagen
- Påbörjade studier - när den studerande börjar på respektive kurs
- Ändrade uppgifter – direkt när det inträffar
- Studieresultat – efter varje avslutad kurs

Exempel på ändring


- Ändrat start- eller slutdatum
- Avbrott
- Betygsdatum = kursslut



Bidragsbrottslagen (2007:612)

2§

Den som lämnar oriktiga uppgifter eller inte anmäler ändrade förhållanden som han eller hon är skyldig att anmäla enligt lag eller förordning, och på så sätt orsakar fara för att en ekonomisk förmån felaktigt betalas ut eller betalas ut med ett för högt belopp, döms för bidragsbrott till fängelse i högst två år eller, om brottet är ringa, till böter eller fängelse i högst sex månader.



Studieplanering - tips

Max 53 kalenderveckor
i samma beslut

Hur lång studieplanering?

- Antagen till en kurs i taget eller finns en längre plan?
- Kan påverka för vilken period det är bäst att söka studiemedel

Kurser parallellt eller en kurs i taget?

- Hur ofta kommer kurser att betygssättas?
- En kurs i taget kan vara fördelaktigt vid resultatprövning.

Brytdatum mellan kurser eller överlapp?

- Kan påverka hur många veckor som ingår i en studieperiod.
- För utbetalning: Minst 10 poäng per vecka för de studier som är påbörjade.

Vi gör studier möjligt.